

■ ビジターサポーターの皆様 観戦座席について

◆新型コロナウイルス影響下でのスタジアム配席において、ビジターサポーター様用の座席として「ビジターゾーン席」(ゾーン指定)を設定させていただいております。



ビジターゾーン席

■ 一般価格	前売	当日
大人	¥ 3,000	¥ 3,500
小中高	¥ 500	¥ 1,000

(税込価格)

ビジターチームのユニフォーム・グッズは、「ビジターゾーン席」エリア内でのみ着用いただけます

※メインS指定席(東)は、ホームとビジター両方のお客様のミックスエリアとなりますが、ビジターチームの応援グッズは着用できませんのでご注意ください

※ビジターサポーターの方は、「ビジターゲート」が専用の入場ゲートとなります

※トイレ・売店は、スタンドA6出入口からメインスタンドコンコースをご利用いただくか、再入場ゲートから場外の「おまつり広場」をご利用ください

■ご来場・ご観戦に際してのお願い①

◆新型コロナウイルス影響下での観戦に際し、下記のとおりご協力をお願いいたします。

■ご来場に際して

◇陽性判定・濃厚接触判定を受けた場合や、体調不良など感染が疑われる場合には、来場の自粛をお願いいたします。

◇ご来場・ご観戦の際には必ずマスクを着用してください。

◇入場時の検温・手指消毒にご協力ください。

※37.5℃以上の発熱や、症状がある場合や平熱よりも高いことが明らかな場合、ご入場いただけません。

■入場待機の『順番決め』と『場所取り』について

◇新型コロナウイルス対策のため、試合前日からの「順番決め」の運用を現在中止しております。

◇試合当日の【キックオフ6時間前】に警備員が入場待機レーンを開放いたします。

以降、シート貼り方式での『場所取り』を可能といたします。

◇新型コロナウイルス対策のため、前後1m以上の間隔を空けてお並びください。

※シートの大きさは縦・横共に1m以内、1人1枚／1枚につき最大5名までの場所取りが可能です。

※シートには「ご本人様のお名前」ならびに「人数」を記載のうえ、設置してください。

※使用するシートは、お客様ご自身でご用意ください。

◇開門時間は【キックオフ2時間前】です。

※開門時間の45分前より、前から順番に警備員がシートチェック（入場待ち確認）をおこないますので、お並びの位置に一旦お戻りください。

■ご来場・ご観戦に際してのお願い②

◆応援方法につきましても、行政方針およびJリーグのガイドラインに沿って、下記の通り設定させていただいております。ご理解・ご協力をお願い申し上げます。

■応援方法について ※2022.2.1現在

《全席種で容認される応援方法》

◇横断幕の掲出（掲出可能部分への設置）

◇手拍子・拍手での応援

◇応援ハリセン等の自席で叩いて使用する鳴り物での応援

◇タオルマフラーや1,015mm×1,575mmまでの大きさの旗類（ゲートフラッグなど）を掲げる・回す・振る

※いずれもお1人で使用できるものに限りです。

※他のお客様への接触や視界の妨げにならないよう、周囲に十分ご配慮のうえ、ご使用ください。

《サポーターゾーン席・ビジターゾーン席でのみ容認される応援方法》

◇ご自身の座席位置での、立ち上がったの応援

◇太鼓の使用

◇1,015mm×1,575mmを超える大きさの旗類（大旗・パイプフラッグなど）を掲げる・回す・振る

※ただし、1,015mm×1,575mmを超える大きさかつ旗棒が金属など柔軟性のない素材製のものは「大旗」と定義し、座席最前列でのみ使用可能とします。

※他のお客様への接触や視界の妨げにならないよう、周囲に十分ご配慮のうえ、ご使用ください。

■ご来場・ご観戦に際してのお願い③

《全席種エリアで禁止される応援方法》

- ◇サポーターゾーン席・ビジターゾーン席以外の座席や通路での、立ち上がったの観戦・応援
- ◇歌を歌う、ブーイングをするなどの「声を出しての応援」、および「指笛」
- ◇複数の座席を覆う形での旗類（ビッグフラッグ等）の使用
- ◇拡声器を含むメガホン、許容される以外の楽器・鳴り物、その他 応援を先導するための機材の持込および使用
- ◇ご自身の座席から移動すること（試合前後の選手挨拶をスタンド前方へ移動して観覧するなど）
- ◇鳴り物代わりにスタジアムの設備や備品を叩く行為
- ◇チャントやコールなどの応援を扇動すること
- ◇ハイタッチ・肩組みなどの人と接触する応援
- ◇その他「サンフレッチェ広島試合運営管理規程」「観戦ルール&マナー」に定める禁止事項

《選手バス待ちについては、下記の事項に十分ご注意ください》

- ◇マスクを必ず着用する
- ◇周囲のお客様との距離をとり、各自で密を避ける
- ◇声を出しての応援や指笛をしない
- ◇太鼓の使用は禁止とさせていただきます
- ◇1,015mm×1,575mmを超える大きさの旗類を使用・掲出しない

※規定サイズ以内のものでも、他のお客様への接触などに十分ご配慮ください

☆周囲の方にお互いにご配慮いただきながら、試合観戦をお楽しみください。

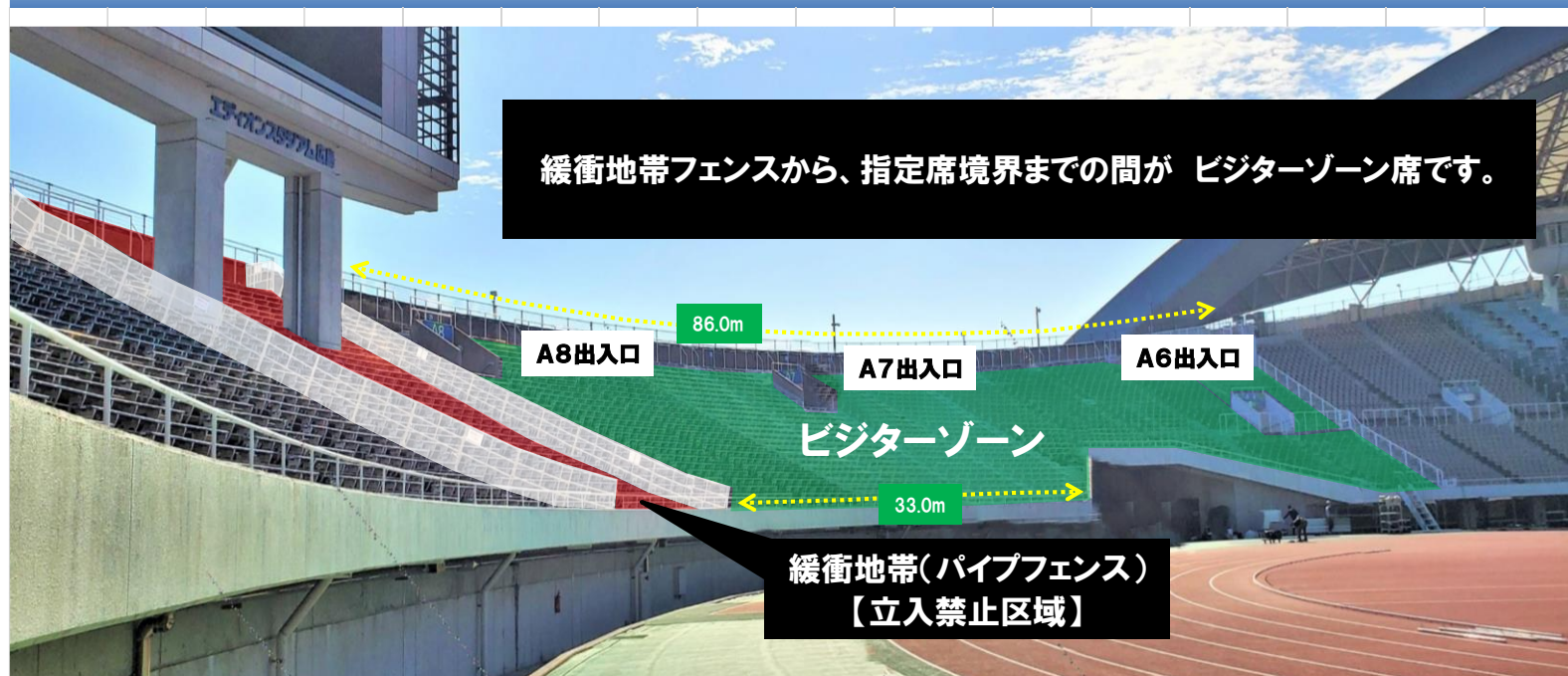
■横断幕の設置について

- ◆スタジアム配席の変更に伴い、横断幕掲出可能エリアも変更になっております。
次ページのルールに従って、ご掲出をお願いいたします。

■ビジターサポーターの皆様への説明および横断幕の事前搬入

- ◇【キックオフ4時間前から30分間】、事前説明および横断幕の事前搬入時間を設けております。
この時間中に、スタンドの内覧とあわせて「横断幕の事前掲出」も実施させていただいております。
※掲出が時間内に間に合わなかった場合は、開門後の掲出となりますのでご了承ください。

横断幕設置可能エリア（ビジターゾーン席）



■ 東マラソングート周辺

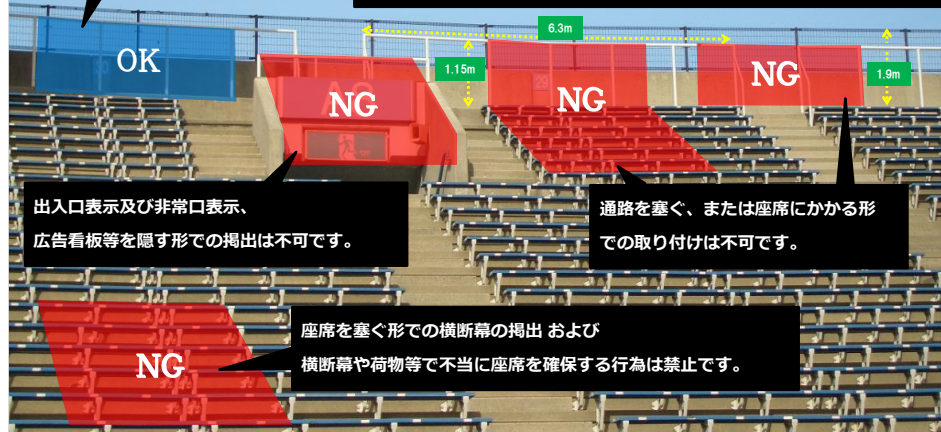
矢印からメインスタンド指定席側（白フェンスまで）は、最前列壁の縦幅より短い横断幕のみ掲出可能です。
 ※緊急避難導線・関係者通路確保のため、横断幕の高さ（縦幅）に制限があります。



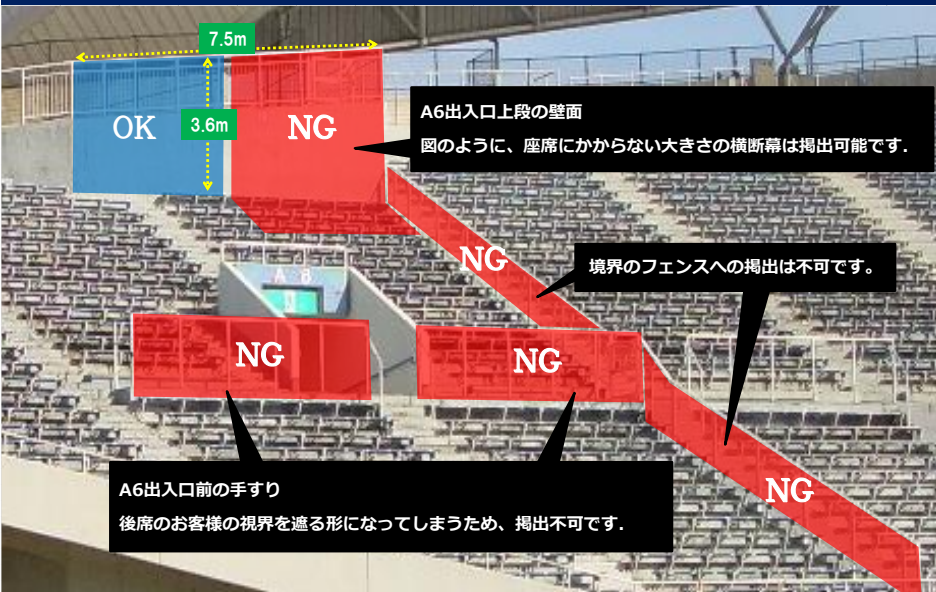
■ スタンド観客席・上段通路の手すり/フェンス

上段通路の手すりは、通路を塞がず、かつ座席にかからないものであれば掲出可能です。

最上段の黒フェンスおよび壁面は、通路を塞がない長さ（縦幅）のものであれば掲出可能です。
 ※フェンスを乗り越えての設置は大変危険です！
 掲出の際には、絶対にフェンスを乗り越えないようにお願いします。



■ A6出入口周辺

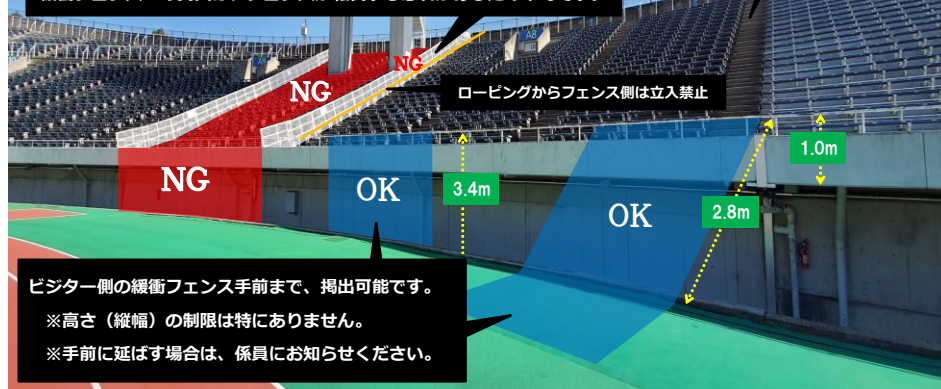


■ 緩衝地帯周辺

緩衝フェンスには、いかなる理由でも横断幕の設置はできません。
 緩衝地帯は立ち入り禁止、通り抜けもできません。

階段に荷物などを置くことは通路を塞ぐこととなりますので禁止です。

緩衝フェンスへの掲出は、フェンスが転倒する恐れがあるため不可です。



ビジター側の緩衝フェンス手前まで、掲出可能です。
 ※高さ（縦幅）の制限は特にありません。
 ※手前に延ばす場合は、係員にお知らせください。

■ その他、手に持って使用する帯状の幕（バンデーラ）等の持込・設置・使用は不可となります