

■ビジターサポーターの皆様用 観戦座席について

◆新型コロナウイルス影響下でのスタジアム配席において、ビジターサポーター様用の座席として「ビジターゾーン席」（ゾーン指定）を設定させていただいております。



ビジターゾーン席

■ 一般価格	前売	当日
大人	¥ 2,200	¥ 2,700
小中高	¥ 500	¥ 1,000

(税込価格)

ビジターチームのユニフォーム・グッズは、「ビジターゾーン席」エリア内でのみ着用いただけます



➔ 「着席可能ステッカー」の貼付してある席でご観戦ください

※ビジターサポーターの方は、「ビジターゲート」が専用の入場ゲートとなります

※トイレ・売店は、スタンドA6出入口からメインスタンドコンコースをご利用いただくか、再入場ゲートから場外の「おまつり広場」をご利用ください

■ご来場・ご観戦に際してのお願い①

- ◆新型コロナウイルス影響下での観戦に際し、通常時のお願いに加えて、下記のとおりルールのご遵守、観戦マナーへのご理解・ご協力をお願いいたします。

■ご来場に際して

- ◇ご来場・ご観戦の際には必ずマスクを着用してください。
- ◇入場時の検温・手指消毒にご協力ください。
- ◇明らかな体調不良や、検温で37.5℃以上の場合、ご入場いただけません。

■入場待機の『順番決め』と『場所取り』について

- ◇新型コロナウイルス対策のため、試合前日からの「順番決め」の運用を現在中止しております。
- ◇試合当日の【キックオフ6時間前】に警備員が入場待機レーンを開放いたします。
以降、シート貼り方式での『場所取り』を可能といたします。
- ◇新型コロナウイルス対策のため、前後1m以上の間隔を空けてお並びください。
 - ※シートの大きさは縦・横共に1m以内、1人1枚／1枚につき最大5名までの場所取りが可能です。
 - ※シートには「ご本人様のお名前」ならびに「人数」を記載のうえ、設置してください。
 - ※使用するシートは、お客様ご自身でご用意ください。
- ◇開門時間は【キックオフ2時間前】です。
 - ※開門時間の45分前より、前から順番に警備員がシートチェック（入場待ち確認）をおこないますので、お並びの位置に一旦お戻りください。

■ご来場・ご観戦に際してのお願い②

◆応援方法につきましても、行政方針およびJリーグのガイドラインに沿って、下記の通り設定させていただいております。(2021.9.20現在) ご理解・ご協力をお願い申し上げます。

■応援方法について ※2021.9.20現在 行政通達に伴い制限内容を一部変更

《許容される応援方法》

- ◇指定エリアでルールに沿った太鼓の使用 (次ページ詳細)
 - ◇応援ハリセン等の自席で叩いて使用する鳴り物の使用
 - ◇横断幕の掲出
 - ◇手拍子・拍手での応援
 - ◇タオルマフラーやゲートフラッグを掲げること
- (※ゲートフラッグの大きさは1,015mm×1,575mmまでとし、お1人で掲げることができるものに限りです)

《禁止となる応援方法》

- ◇立ち上がったの観戦・応援
- ◇歌を歌う、ブーイングをするなどの「声を出しての応援」、および「指笛」
- ◇タオルマフラーを回す、または大旗を含むフラッグなどを振ること
- ◇拡声器を含むメガホン、自席で叩いて使用する太鼓など以外の楽器・鳴り物、応援を先導するための機材、1,015mm×1,575mmを超える旗類 (ゲートフラッグ・片棒タイプの大旗・ビッグフラッグ等) の持込および使用
- ◇チャントやコールなどの応援を扇動すること
- ◇ハイタッチ・肩組みなどの人と接触する応援

《その他 ご遠慮いただくこと》

- ◇試合前および試合後の選手バス待ち

■ご来場・ご観戦に際してのお願い③

■太鼓および自席で叩いて使用する鳴り物の使用方法について

◇「太鼓」については、下記の「指定エリア内において、ルールに沿った使用」のみ可能といたします。
下記のルールを遵守いただきますよう、ご理解とご協力をよろしくお願いいたします。（2021.09.20更新）

◇太鼓使用可能エリア

- **ビジターゾーン席** 26ブロック・27ブロックの1列目～4列目まで

◇太鼓使用上のルール

- **メインとなる太鼓1台に限り、立ち上がって使用することを可能とします。**

（その他に太鼓が複数台ある場合は、着席にてご使用をお願いいたします）

また、立ち上がって使用する場合は、太鼓使用可能エリアの「1列目のみ」に限定させていただきます。

- 太鼓を使用する際にも、「前後左右1席ずつ」の間隔を空けてください。

（エリア内で、着席可能ステッカーが貼り付けしてある席にて使用してください）

- 太鼓を使用されない方も同エリアで観戦することは可能ですが、立ち上がって観ることは禁止です。

- 太鼓を使用する、または同エリアで観戦される方は、「ビジターゾーン席」のチケットをご購入ください。

◇応援ハリセン等の「太鼓以外の自席で叩いて使用する鳴り物」（メガホンを除く）については、太鼓使用可能エリア以外の座席でも着席にてご使用いただけます。

◇スタジアムの備品等をたたく行為は禁止です。

■横断幕の設置について

- ◆スタジアム配席の変更に伴い、横断幕掲出可能エリアも変更になっております。
次ページのルールに従って、ご掲出をお願いいたします。

■ビジターサポーターの皆様への説明および横断幕の事前搬入

- ◇【キックオフ4時間前から30分間】、事前説明および横断幕の事前搬入時間を設けております。
この時間中に、スタンドの内覧とあわせて「横断幕の事前掲出」も実施させていただいております。
※掲出が時間内に間に合わなかった場合は、開門後の掲出となりますのでご了承ください。

横断幕設置可能エリア（ビジターゾーン席）



■東マラソングート周辺

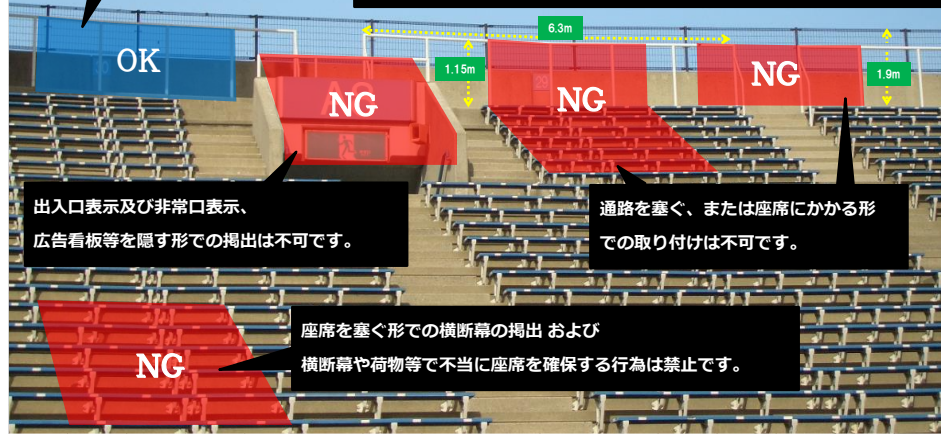
矢印からメインスタンド指定席側（白フェンスまで）は、最前列壁の縦幅より短い横断幕のみ掲出可能です。
 ※緊急避難導線・関係者通路確保のため、横断幕の高さ（縦幅）に制限があります。



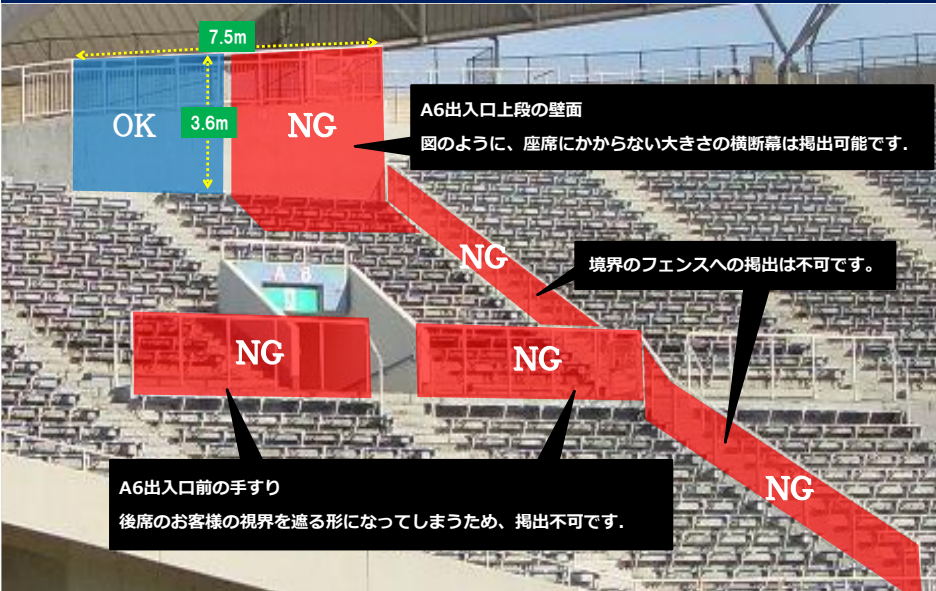
■スタンド観客席・上段通路の手すり/フェンス

上段通路の手すりは、通路を塞がず、かつ座席にかからないものであれば掲出可能です。

最上段の黒フェンスおよび壁面は、通路を塞がない長さ（縦幅）のものであれば掲出可能です。
 ※フェンスを乗り越えての設置は大変危険です！
 掲出の際には、絶対にフェンスを乗り越えないようにお願いします。



■A6出入口周辺

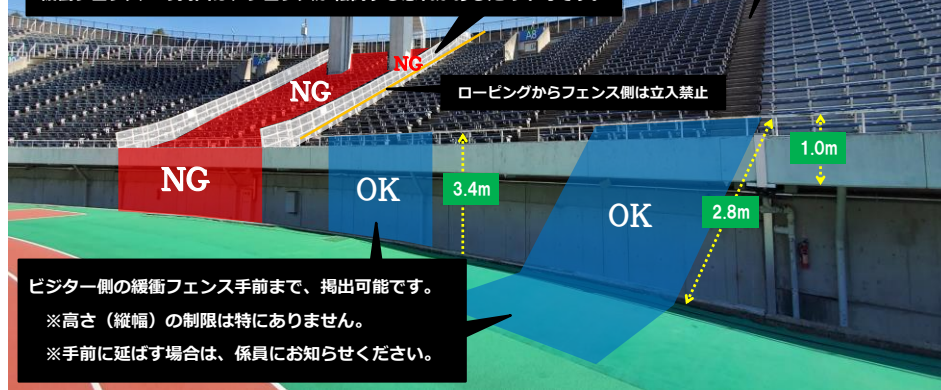


■緩衝地帯周辺

緩衝フェンスには、いかなる理由でも横断幕の設置はできません。
 緩衝地帯は立ち入り禁止、通り抜けもできません。

階段に荷物などを置くことは通路を塞ぐこととなりますので禁止です。

緩衝フェンスへの掲出は、フェンスが転倒する恐れがあるため不可です。



■その他、手に持って使用する帯状の幕（バンデーラ）等の持込・設置・使用は不可となります